

# ダイキン営業支援ツール

ダイキン空調製品をお取り扱いのご販売店様・工務店様へダイキンから「新商品」や「補助金」などの最新情報をお届け！

資料のみならず、動画や便利ツールも多数ご用意。パソコンやスマホでアクセスができるので外出先でもダイキン製品の情報収集が可能です。



📱 スマートフォン版 ガイド

ダイキン商材の提案をサポートする以下最新情報を、一元化しスピーディにお届けします。




カタログ

最新カタログ  
過去カタログ  
別売品カタログ  
サービスカタログ  
など、約400冊



提案資料

プレスリリース  
など新商品情報



ビデオ

新商品紹介動画  
を中心に、提案  
に役立つ動画を  
約400件




チラシ

新商品パンフ  
ステップアップ'ニュース  
更新チラシなど  
約2000件



D-SEARCH

空調機と別売品の  
各種図面や  
取扱説明書



パーツリスト

1985年以降の  
技術資料の  
検索～閲覧や、  
Iラコード'検索



技術資料

機器展開図から  
部品検索が可能



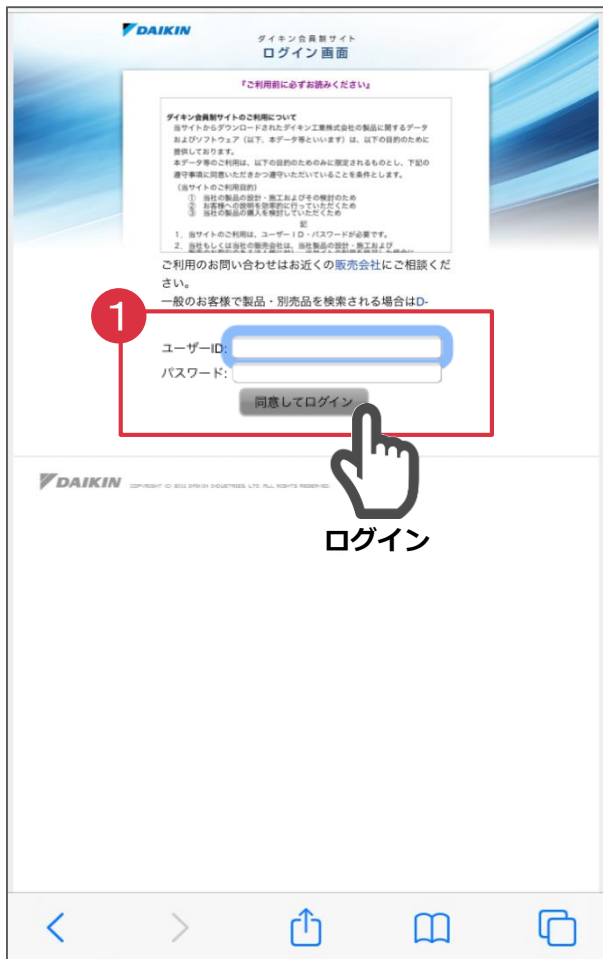
省エネ提案書

ZEAS導入による  
お客様ごとの  
省エネ提案書を  
作成

## 目次

	ログイン方法		p.1
	基本の使い方	… 1.基本の使い方	p.2
		… 2.ダイキンのカタログを見る	p.3
		… 3.動画や提案チラシを見る	p.4
		… 4.お気に入り機能	p.4
	検索方法	… 検索の利用方法	p.6
		… 左部検索カテゴリの使い方	p.7
	便利な使い方	… 1.コンテンツ詳細画面の使い方	p.8~9
		… 2.お気に入り・タグ・メモの活用方法(検索)	p.10
		… 3.タグ・メモの設定方法	p.11
		… タグ管理の使い方	p.12
		… 4.カタログ横断検索	p.13
		… 5.閲覧履歴(パソコン・スマホ連動機能)	p.14
	スマートフォン版と パソコン版の 画面の違い	… 1.詳細画面	p.15
		… 2.カタログビューワー	p.16
		… 3.動画ビューワー	p.17

- 1 D-PORTALにログインを行い、D-PORTALトップページを表示します。  
◆ D-PORTALご利用URL <https://d-portal.daikin.co.jp/>
- 2 D-PORTALトップページに表示されている、営業支援ツールバナーをタップします。
- 3 営業支援ツールのトップページが表示されます。  
※営業支援ツールの以下URLをブックマーク・お気に入りに設定すると、次回からD-PORTALのID/パスワードを入力のみで、すぐに営業支援ツールを開けます。  
<https://sales-tool.daikinaircon.com/daikinssi/websp/top/>



## 1. 基本の使い方

- 1 営業支援ツールの新着などの画像をタップすると、5のビューワーが開き詳細内容の閲覧ができます。
- 2 検索をタップすると、営業支援ツールのカタログ・動画・提案資料・チラシの全てが一覧表示されます。※
- 3 下部のメニューをタップすると、選択した種類の情報が一覧表示されます。※
- 4 動画や資料などの内容を確認する場合は、一覧画面から、画像やタイトルをタップします。
- 5 動画や資料などの内容が表示します。表示ビューワーの操作方法は【スマートフォン版とパソコン版の画面の違い】[2.カタログビューワー](#)、[3.動画ビューワー](#)をご覧ください。

⇒「うるさら」など、キーワードを入力した検索方法は、[【検索方法】検索の利用方法](#)をご覧ください。





## 2. ダイキンのカタログを見る

- 1 トップページから「カタログ」メニューをタップします。
- 2 カタログの種類が選択できます。
- 3 カタログ画像をタップすると、カタログの内容がビューワーで表示します。

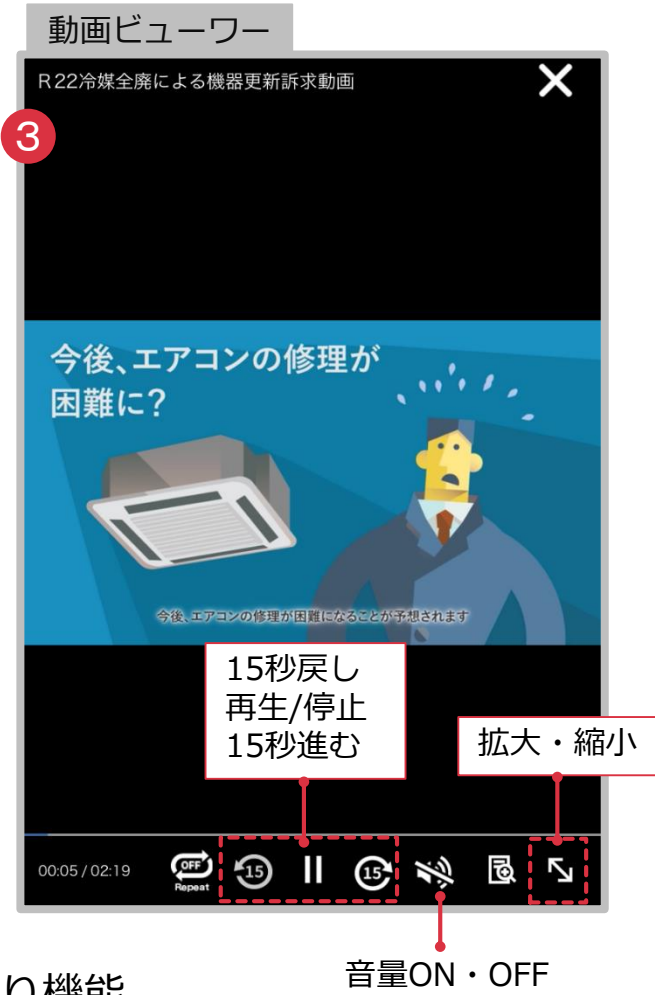
⇒PDFデータのダウンロードなど、カタログ情報の詳しい使い方は、【便利な使い方】1.コンテンツ詳細画面の使い方をご覧ください。



### 3. 動画や提案チラシを見る

- 1 「提案資料」「ビデオ」「チラシ」はトップ画面下部のメニューをタップすると、最新順に一覧表示します。
- 2 一覧から、画像やタイトルをタップすると、動画や資料が表示します。
- 3 動画の場合、起動時は音声offで再生するので、音声を出す場合、音量ONに変更下さい。

⇒提案資料・チラシのPDFダウンロードや、閲覧動画の共有方法については【便利な使い方】1.コンテンツ詳細画面の使い方をご覧ください。



### 4. お気に入り機能

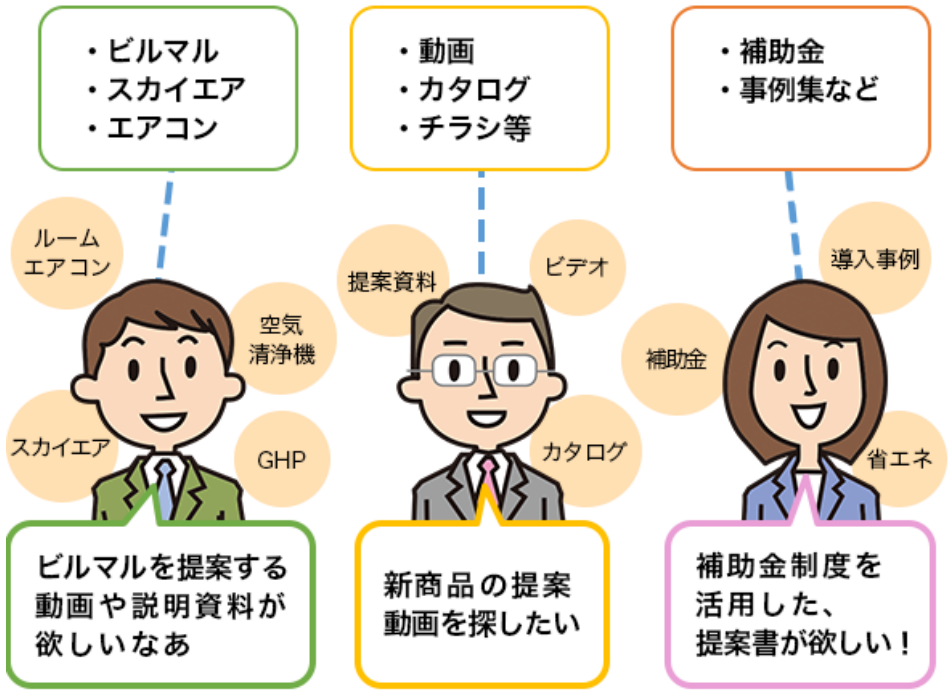
検索結果やコンテンツの詳細から、資料をお気に入り♡に入れたり、メモやタグを追加できます。登録内容はパソコンでも連動しているので、検索がスムーズになります。



⇒お気に入り・メモ・タグの便利な使い方は【便利な使い方】2.お気に入り・タグ・メモの活用方法(検索)をご覧ください。

営業支援ツールでは、

製品 × メニュー × テーマ の3軸で検索が可能です。



## 検索の利用方法

② 「カタログ」「提案資料」「ビデオ」「チラシ」といった資料種類と、③ 製品の組合せの検索が簡単に行えます。  
上記に加え、④ 資料内のキーワード検索も可能です。

- ① ヘッダーの「検索」メニューをタップします。
- ② トップメニューにもある「カタログ」「提案資料」「ビデオ」「チラシ」の選択が可能です。  
※未選択の場合は、営業支援ツールで提供中の全種類の情報が一覧表示します。
- ③ 次に、画面左上の検索ボタンをタップすると、製品条件が表示されます。（事例などテーマ検索も可能）  
※未選択の場合は、全製品・全テーマの情報が表示されます。
- ④ さらに絞り込みしたい場合、任意のキーワードで絞り込みが可能です

①

②

③

④

現在の検索条件が表示されています。  
✕ をタップで、条件を解除できます。

▼をタップすると、一覧の並び順(ソート)を変更できます。

任意のキーワードで検索が可能です

絞り込み検索

うるさら

資料内検索 説明文検索

- ・資料内検索…PDF資料内の文字から検索
- ・説明文検索…詳細画面にあるタイトルや備考などの文字から検索

検索

製品 テーマ お気に入り

すべて

業務用

店舗・オフィス(スカイエア)

業務用マルチ(ビルマル)

GHP

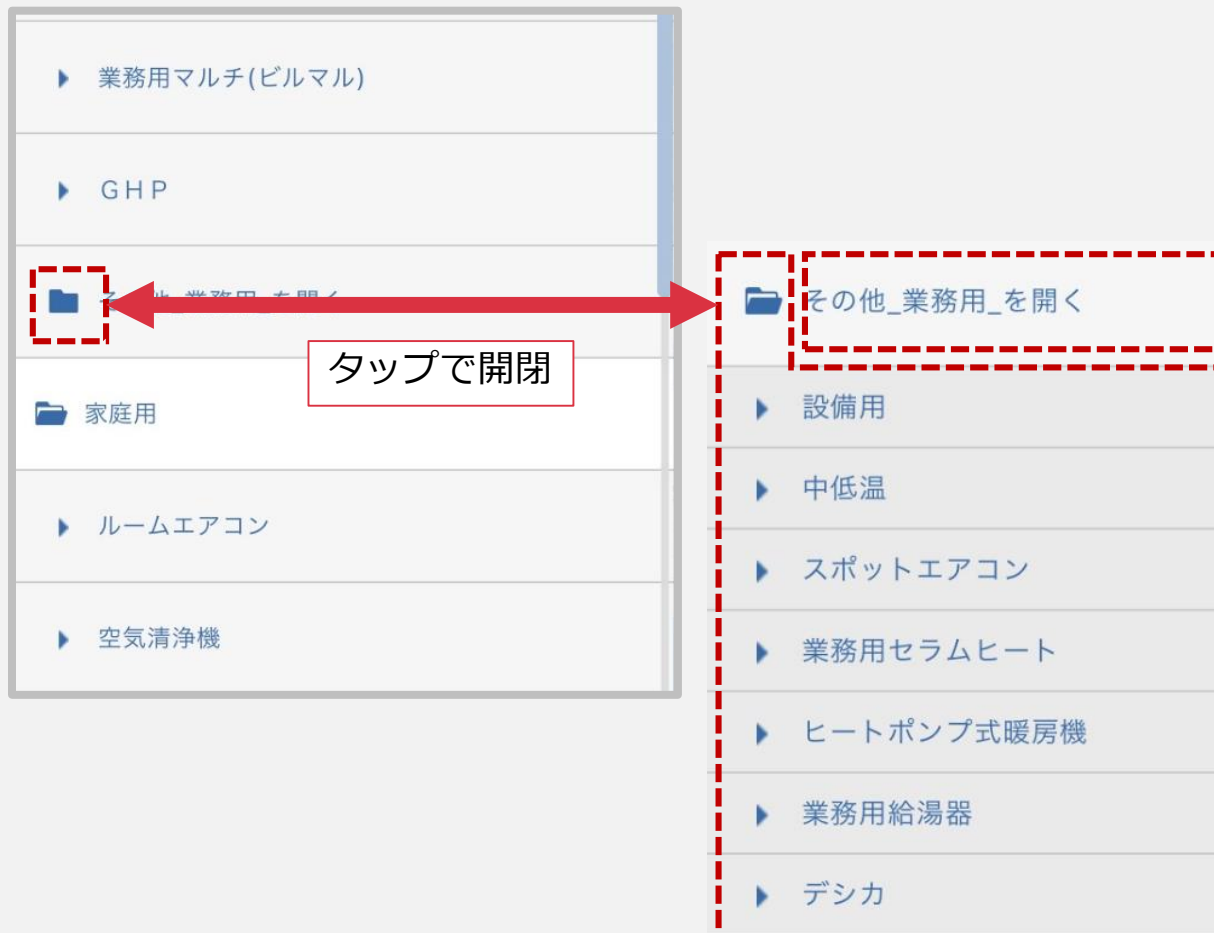
その他\_業務用\_を開く

家庭用

ルームエアコン



## 左部検索カテゴリの使い方



フォルダを選択すると、詳細カテゴリが表示されます。



開いたフォルダを選択すると、詳細カテゴリが非表示になります。



# 1. コンテンツ詳細画面の使い方

詳細画面では、動画や資料の説明内容や、情報提供日などの情報が確認できます。  
また、ボタンひとつで、動画や資料のダウンロードメールを送付したり、資料共有メールの送付が可能です。

- 詳細画面でできること
- ① 動画や資料の詳細確認
  - ② 動画ファイルや資料PDFのダウンロードや共有
  - ③ お気に入り・メモ・タグの設定

① 一覧表示の画像下にある「詳細ボタン」をタップすると、情報の詳細(スペック)画面が表示します。  
画像やタイトルをタップすると、動画であれば動画ビューワー、カタログ・提案資料・チラシであれば閲覧ビューワーが開き、内容の閲覧が可能です。



## 2 動画ファイルや資料PDFのダウンロードや共有



### 共有

営業支援ツール内の情報を、客先などに見ていただけるように情報「共有」できるボタンです。ボタンクリックで、資料や動画が閲覧できるURLメールが起動するので、任意の宛先を入れて送信可能です。



### QRコード

コンテンツが閲覧できるQRコード画像がダウンロードできます。提案資料やチラシなどにQR画像を張り付けて、動画再生チラシなどとして活用できます。



### ダウンロード

PDFファイル、動画ファイルのダウンロード用ページのURLを通知できるメールが起動します。

## 3 お気に入り・メモ・タグの設定

良くつかう資料や動画には、「お気に入り」や「タグ」をつけておくと、【検索方法】[検索の利用方法](#)の検索を利用して、すぐに表示することができるようになります。

カタログ・チラシの詳細を表示する閲覧ビューワーは「お気に入り」「メモ」「タグ」の設定が可能ですが、動画ビューワーには設定箇所がないため、動画ビューワーを一度閉じて、詳細画面から設定をお願いします。



### お気に入り

コンテンツをお気に入り登録すると、お気に入りタブ からすぐ探すことができます。



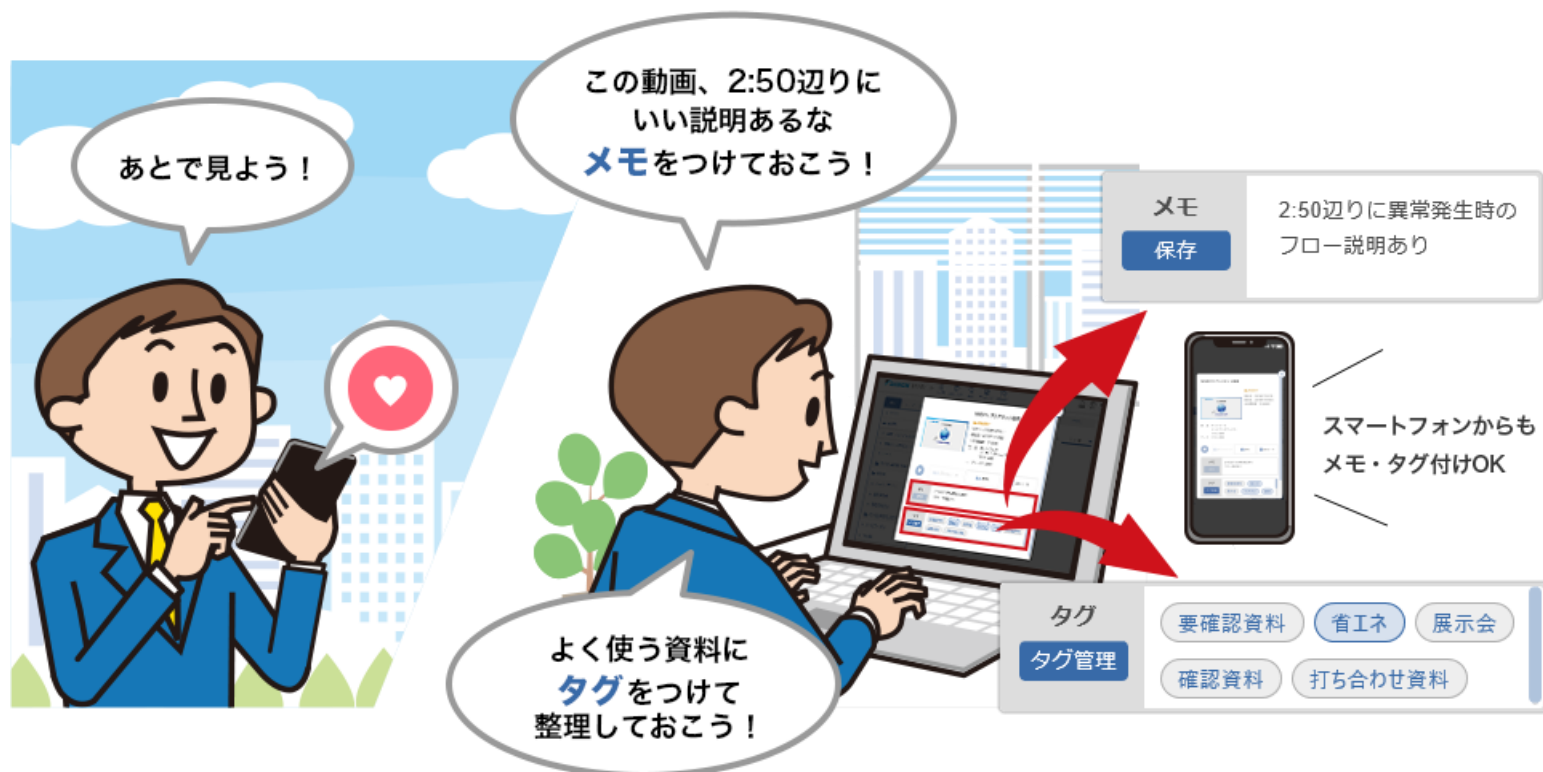
### メモ

メモの保存ボタン右側の入力フォームに、メモ内容を入力して保存をタップすると入力した内容がメモとして保存されます。



### タグ

タグ管理ボタン右側に登録したタグが表示されます。表示されているタグをタップすると、そのコンテンツにタップしたタグが付けられます。タグの新規追加は「タグ管理」から行えます。



## 2. お気に入り・タグ・メモの活用方法（検索）

お気に入りに登録した資料や、メモ・タグを付けた資料を検索します。

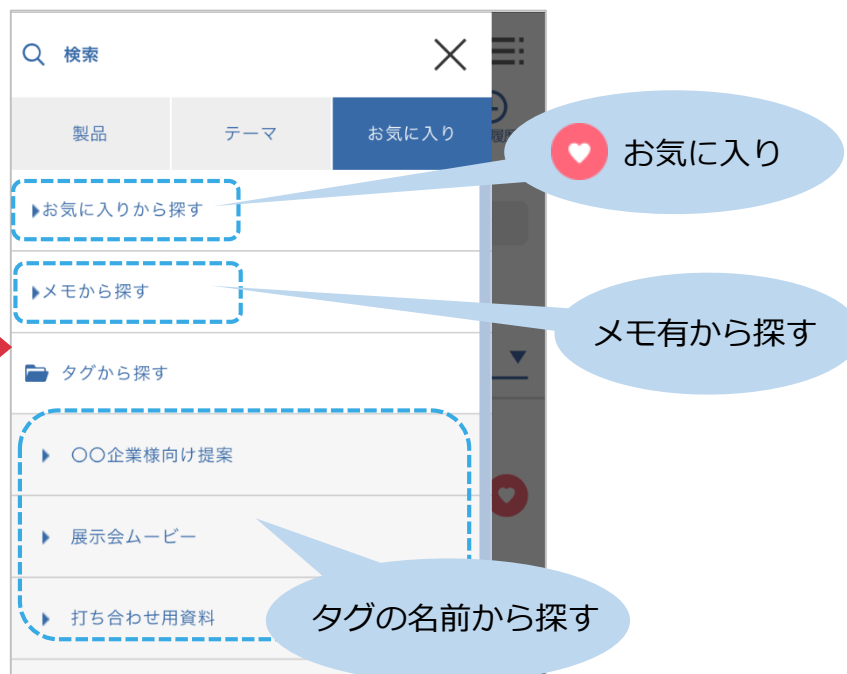
- 1 お気に入りメニュー をタップすると「お気に入り」設定を行ったコンテンツが一覧を表示します。
- 2 メモ・タグを設定したコンテンツを検索するためには、検索ボタンをタップします。



### 「タグ有から探す」「メモ有から探す」の検索方法

**検索** をタップすると、左から検索カテゴリが表示されます。

検索カテゴリには、ご自身で設定したタグ名が表示されるので、タグが付いた資料を簡単に探せます。「メモから探す」をタップすると、メモがついているコンテンツのみを探すことができます。



### 3. タグ・メモの設定方法

タグ・メモをつけておくことで、「検索」ボタンで簡単に探すことができます。

#### メモの場合

- 1 一覧画面などから、詳細ボタン をタップし、詳細画面を表示します。
- 2 詳細画面のメモ表示欄をタップし、メモしたい内容を入力します。  
※入力した時点ではまだ保存されていません。
- 3 メモ入力後に保存ボタン をタップすると、メモが保存できます。



#### タグの場合

- 1 一覧画面などから、詳細ボタン をタップし、詳細画面を表示します。
- 2 詳細画面のタグから、そのコンテンツにつけたいタグをタップすると、タグが付けられます。







## タグ管理の使い方

ご自身で任意の検索メニュー(タグ)の設定が行えます。

- 1 詳細 で詳細画面を開きます。
- 2 タグ管理ボタンをタップし、タグ管理画面を開きます。
- 3 自分だけのタグ(キーワード)を入力し、作成します。  
タグの編集が終わったら「確定」ボタンをタップすると、作成したタグが選択可能になります。



タグが新規追加されるとここにタグが表示され、簡単にタグをコンテンツに付けられます

### 追加

追加したいタグ名を入力して、「追加」ボタンをタップするとタグが新規追加されます。

### 編集

タグ名をタップで、タグの名前の変更ができます

### 削除

をタップで、タグを削除できます

※タグ管理からタグの編集・削除を行うと、そのタグが紐づいているコンテンツのタグも編集・削除されます。

## 4. カタログ横断検索の使い方

横断検索とは、スカイエア・ビルマルといった異なるカタログから必要なワードを検索する機能です。

- 1 トップページから「カタログ」メニューをタップします。
- 2 カタログ棚 右下に表示されている「横断検索」ボタンをタップします。
- 3 検索したい文字を入力後、「現行カタログのみから検索する」「過去カタログを含む」のどちらかを選択し、検索します。
- 4 検索に入力した文字が記載されているページが一覧に表示されています。タップと詳細ページが表示します。
- 5 「カタログで見る」を押すと、対象カタログのタイトルや発行年度などの情報が可能です。「ページで見る」を押すと、対象のページを一覧で表示します。



## 5. 閲覧履歴 (パソコン・スマホ連動機能)

営業支援ツールでは、ログインIDごとに、閲覧履歴をページごとに記録しています。  
この機能を利用して、移動中にスマートフォンで情報チェックし、商談時はプレゼンに適したパソコンの大画面で直前にチェックした動画や資料の再生…といったスマートな提案が可能です。

- 1 閲覧履歴ボタンをタップします。
- 2 閲覧履歴一覧が表示されます。タップすると最後に開いていたページが開きます。  
※動画の場合は最初からの再生になります



営業支援ツールの連動機能で、スマート提案にご活用下さい

商談前に  
チェックしておこう



閲覧履歴からなら  
呼び出しも素早い!



パンフレット等も  
見ていたページから  
再生できる!



# 1. 詳細画面

詳細 をタップすると、コンテンツ詳細画面が表示されます。

## パソコン

**説明文検索**  
説明文検索の対象です ※メモやタグにつけた内容は説明文検索の対象外です

**資料内検索**  
では資料の中の文字から検索を行います(全文検索)

**訪問435 茨城県 天台宗 雷電山慈心院 萬福寺 様**  
**訪問シリーズ**  
 提供日：2020年1月8日  
 配信日：2020年1月9日  
 NEW(1/9)  
 全社閲覧数：148回  
 備考：スタイリッシュフロー納入事例（寺院本堂の空調）  
 製品：店舗・オフィス（スカイエア）>スタイリッシュフロー  
 テーマ：訪問シリーズ  
 マーケット：病院・福祉

**製品** 製品で検索する際の詳細カテゴリです

**テーマ** テーマ（補助金Express、徹底塾など）で検索する際の詳細カテゴリです

お客様訪問シリーズなどマーケット別事例に設定されています

ダウンロード 共有 QRコード

**メモ** 2020/3/8 勉強会資料 (P.3重要事項)

**タグ**  
 展示会 重要 勉強会資料 〇〇企業様向け 伊子シコンテンツ  
 タグ管理 打ち合わせ資料 省エネ提案

## スマートフォン

**説明文検索**  
説明文検索の対象です ※メモやタグにつけた内容は説明文検索の対象外です

**資料内検索**  
では資料の中の文字から検索を行います(全文検索)

**訪問435 茨城県 天台宗 雷電山慈心院 萬福寺 様**  
**訪問シリーズ**  
 提供日：2020年1月8日  
 配信日：2020年1月9日  
 NEW(1/9)  
 全社閲覧数：122回  
 備考：スタイリッシュフロー納入事例（寺院本堂の空調）  
 製品：店舗・オフィス（スカイエア）>スタイリッシュフロー  
 テーマ：訪問シリーズ  
 マーケット：病院・福祉

**製品** 製品で検索する際の詳細カテゴリです

**テーマ** テーマ（補助金Express、徹底塾など）で検索する際の詳細カテゴリです

お客様訪問シリーズなどマーケット別事例に設定されています

ダウンロード 共有 QRコード

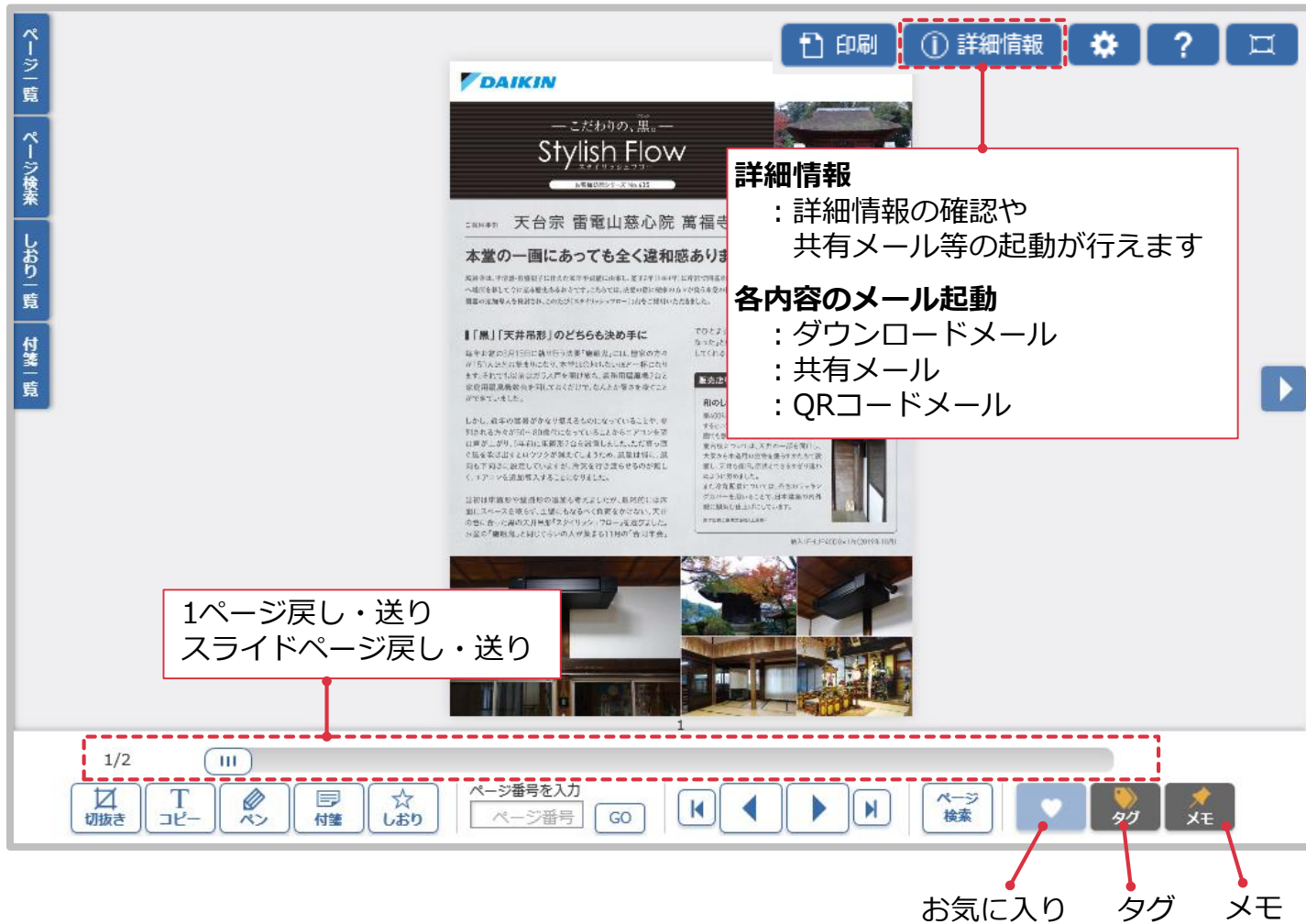
**メモ** 2020/3/8 勉強会資料 (P.3重要事項)

**タグ**  
 〇〇企業様向け提案 展示会ムービー  
 タグ管理

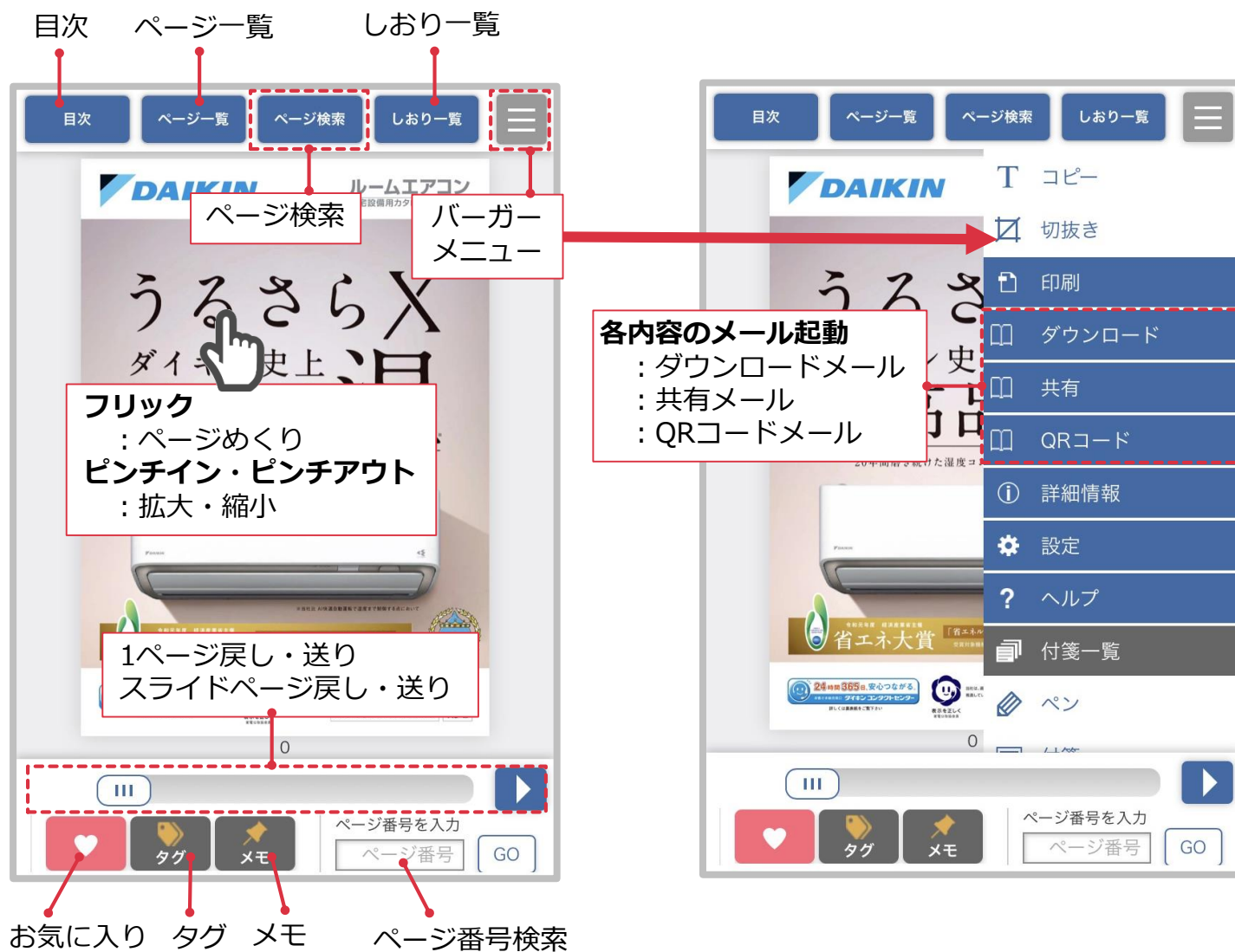


## 2. カタログビューワー

### パソコン



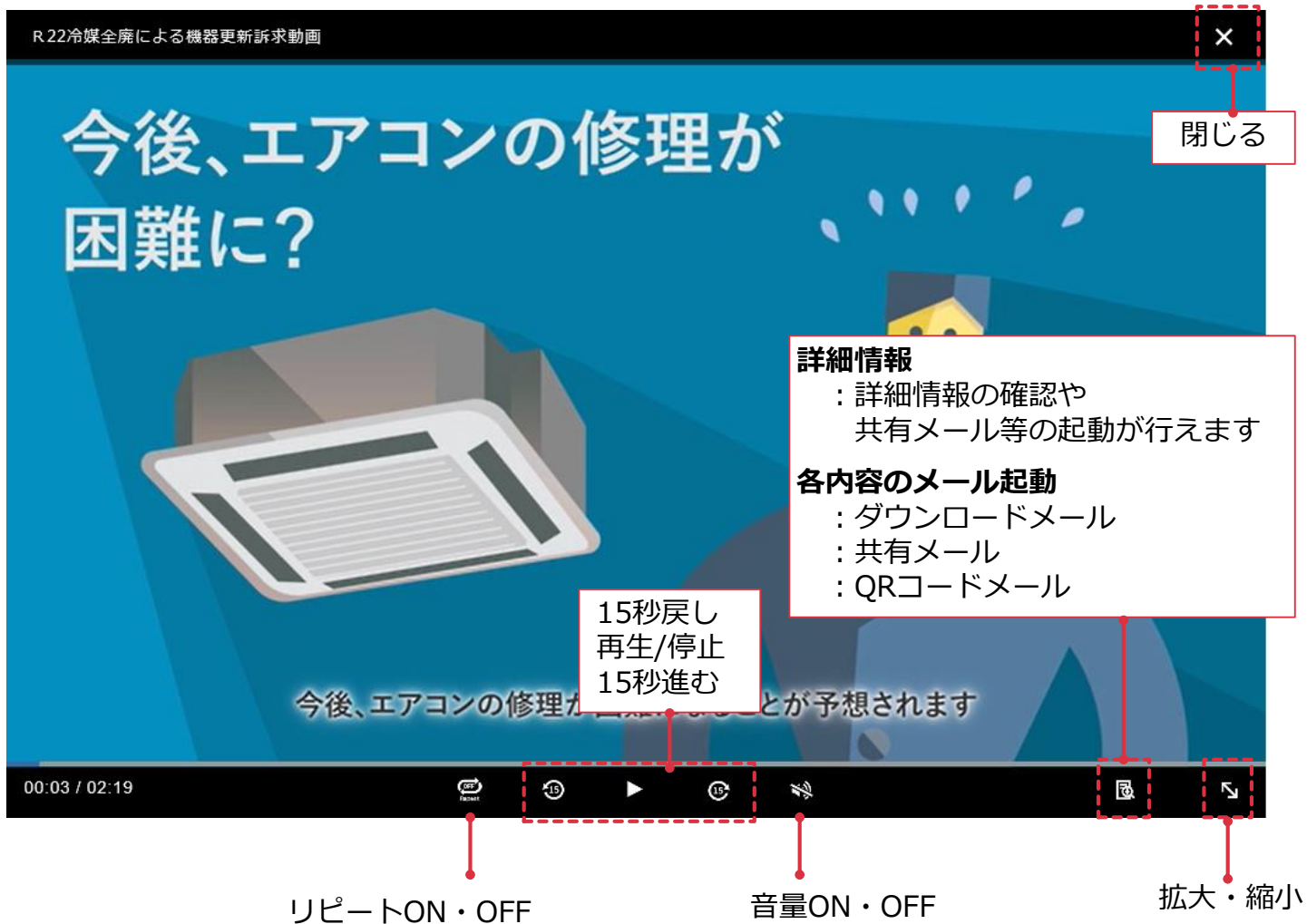
### スマートフォン



⇒カタログの共有メール等の詳しい内容については【便利な使い方】1. コンテンツ詳細の使い方をご覧ください。

### 3. 動画ビューワー

#### パソコン



#### スマートフォン

